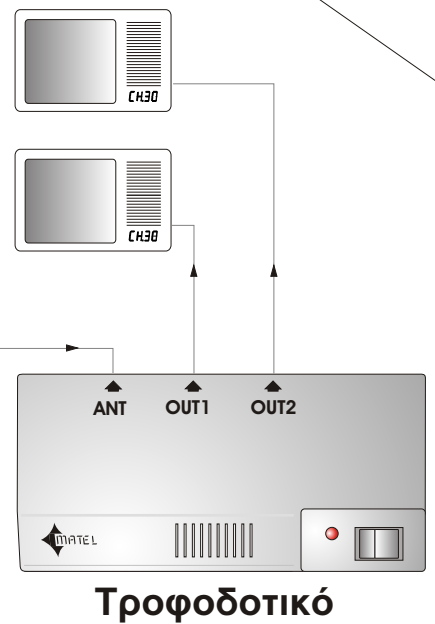

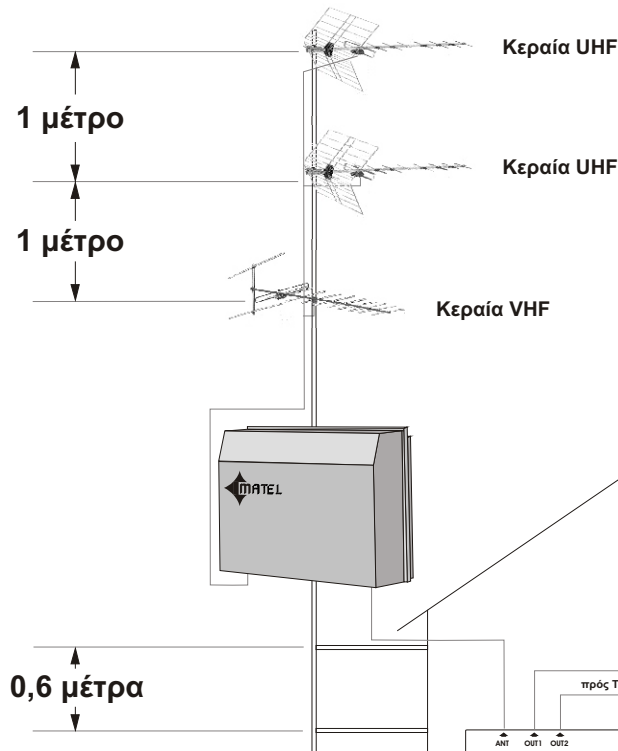


**ΣΥΝΔΕΣΗ ΚΕΡΑΙΩΝ ΣΤΟΝ ΕΝΙΣΧΥΤΗ**



**ΣΥΝΔΕΣΗ ΤΡΟΦΟΔΟΤΙΚΟΥ - ΡΥΘΜΙΣΕΙΣ ΕΝΙΣΧΥΤΗ**



Όταν παρατηρήσουμε στην τηλεόραση ότι ο ένας σταθμός "μπταίνει" μέσα στον άλλο ή ότι υπάρχει μία κατακόρυφη μπάρα που μετακινείται, αυτό σημαίνει ότι ο ενισχυτής υπερδοηγείται.



Το πρόβλημα διορθώνεται αν μειώσουμε την ενίσχυση του ενισχυτή. Γι αυτό στρέφουμε το αντίστοιχο trimmer αριστερόστροφα, μέχρι να καθαρίσει η εικόνα. Σε κανονικές συνθήκες τα trimmer πρέπει να είναι τελείως δεξιά (μεγίστη ενίσχυση).

**ΣΥΝΔΕΣΗ ΟΜΟΑΞΟΝΙΚΗΣ ΓΡΑΜΜΗΣ ΣΕ ΦΙΣ TV**

